

LES **5** ÉTAPES POUR RÉAGIR À UNE SURDOSE D'OPIOÏDES

ÉTAPE

1



SECOUEZ

Criez le nom de la personne.

&

CRIEZ

Secouez-la par les épaules.

ÉTAPE

2

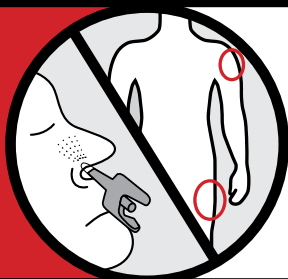


APPELEZ LE 9-1-1

si la personne ne réagit pas.

ÉTAPE

3



ADMINISTREZ DE LA NALOXONE

Vaporisez 1 fois dans une narine ou injectez 1 ampoule dans un bras ou dans une jambe.

ÉTAPE

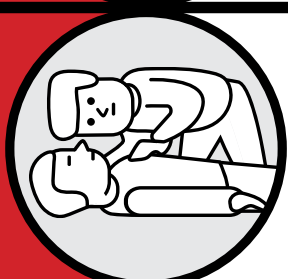
4



FAITES DES COMPRESSIONS THORACIQUES ET/OU DE LA RESPIRATION DE SAUVETAGE.

ÉTAPE

5




EST-CE QUE ÇA MARCHE?

S'il n'y a **pas** d'amélioration dans les 2-3 minutes, répétez les étapes 3 & 4. **Restez avec la personne.**

POSITION DE RÉCUPÉRATION Si la personne respire toute seule ou si vous devez la laisser seule, placez-la dans la position de récupération.

Tête légèrement penchée vers l'arrière pour ouvrir les voies respiratoires



Soutenir la tête avec la main

La position du genou empêche de rouler sur le ventre

SYMPTÔMES DE SURDOSE D'OPIOÏDES

- on ne peut pas réveiller la personne
- respiration lente ou suspendue
- ronflements ou gargouillis
- lèvres et ongles bleus ou violets
- pupilles contractées ou yeux réversés
- corps flasque